



GOMIC

GUÍA PARA ARTISTAS

1

CÓMO CREAR CUENTA DE AUTOR

2

CÓMO CREAR CÓMIC EN LA PLATAFORMA

3

CÓMO SUBIR UN CAPÍTULO

GUÍA PARA ARTISTAS



1. CÓMO CREAR CUENTA DE AUTOR



MUY BIEN, ¡ESTOY LISTO PARA DARME DE ALTA EN GOMIC!

¡BIENVENIDO A LA PLATAFORMA! YO SERÉ TU GUÍA DE AHORA EN ADELANTE.

¿CONOCES YA LOS 3 TIPOS DE CUENTA PARA REGISTRARTE?



USUARIO SIN REGISTRAR



USUARIO LECTOR



USUARIO AUTOR/A



EL **USUARIO SIN REGISTRAR** PUEDE:

+ LEER CÓMICS DENTRO DE LA PLATAFORMA.




EL **USUARIO LECTOR** PUEDE:

+ LEER CÓMICS
+ SEGUIR ARTISTAS
+ PUNTUAR Y COMENTAR CÓMICS Y ADQUIRIR GOMICS PARA PODER DESBLOQUEAR CONTENIDO BLOQUEADO.



EL **USUARIO AUTOR/A** PUEDE:

+ LEER CÓMICS
+ SEGUIR ARTISTAS
+ PUNTUAR Y COMENTAR CÓMICS Y ADQUIRIR GOMICS PARA PODER DESBLOQUEAR CONTENIDO BLOQUEADO.
+ CREAR Y PUBLICAR SUS CÓMICS.



SUENA
BASTANTE
SENCILLO...




¡LO ES! Y APENAS
ESTAMOS EMPEZANDO.
ACOMPÁÑAME A
VER MÁS...

GUÍA PARA ARTISTAS

2. CÓMO CREAR CÓMIC EN LA PLATAFORMA



AUNQUE LA **SINOPSIS** SEA OPCIONAL, ES DE AGRADECER QUE LA INCLUYAS Y QUE HABLE ÚNICAMENTE DE LA TRAMA DEL CÓMIC.



LA **MINIATURA** DEBE REPRESENTAR DE LA MEJOR MANERA POSIBLE LA ESCENCIA DEL CÓMIC, NO DEL CAPÍTULO EN ESPECÍFICO.



¡HAY QUE INDICAR OBLIGATORIAMENTE SI CONTIENE **CONTENIDO ADULTO** O NO!



¡YA QUE RELLENASTE TODOS LOS CAMPOS, APRIETAS ESTE BOTÓN QUE ESTÁ ABAJO, Y...!

+ Crear Cómic



¡LISTO!



¿Y AHORA?

HAY QUE ESPERAR UN POCO A QUE LOS MODERADORES DE GOMIC LO REVISEN.







TOMA EN CUENTA QUE EL CÓMIC PASA REVISIÓN DE ENTRE 12 A 24 HORAS.

TE NOTIFICAMOS POR MAIL SI SE ACEPTA TU CÓMIC PARA PUBLICACIÓN EN LA PLATAFORMA...

Y TAMBIÉN SI NO SE ACEPTA...



EN CASO DE NO HACERLO, TE NOTIFICAMOS POR QUÉ RAZONES NO SE ACEPTA Y QUÉ SE DEBERÍA HACER PARA SER ACEPTADO.



¡NO TE PREOCUPES SI ESO PASA! ESTAMOS PARA AYUDARTE.

¡OK, OK! YA ENTENDÍ.

¡ACEPTARON MI CÓMIC EN GOMIC!

¡FELICIDADES! AHORA SÓLO FALTA SUBIR LOS CAPÍTULOS QUE TENGAS.

Subir un Capítulo

EL ÍCONO QUE AHORA NOS INTERESA ES ESTE. LO ENCUENTRAS TRAS ACCEDER A TU CUENTA Y EN "AJUSTES DE USUARIO".

Y AHORA REVISAREMOS UN POCO MÁS A DETALLE ESTOS 3 APARTADOS.



VOLUMEN DE CAPÍTULO



PRECIO DEL CAPÍTULO



IMÁGENES DEL CAPÍTULO



VOLUMEN DE CAPÍTULO



EN ESTE APARTADO PUEDES CREAR TEMPORADAS O ARCOS NARRATIVOS PARA TU CÓMIC O MANGA

DAS CLIC A "CREAR VOLUMEN NUEVO".

Crear Volumen Nuevo

JUSTO ABAJO APARECERÁ LA OPCIÓN DE DARLE NOMBRE.

Nombre del Volumen



UNA VEZ DADO NOMBRE Y EL CAPÍTULO SE SUBA, APARECERÁ DIRECTAMENTE EN EL VOLUMEN CORRESPONDIENTE.




PRECIO DEL CAPÍTULO




EN ESTE APARTADO PUEDES PONERLE PRECIO. DESDE 1 HASTA INFINITO.

DICHO CAPÍTULO NO PODRÁ LEERSE A MENOS QUE ALGUIEN LO DESBLOQUEE USANDO "GOMICS", QUE SON LOS CRÉDITOS DE LA WEB.



IMÁGENES DEL CAPÍTULO



EL TAMAÑO MÁXIMO DE LAS IMÁGENES ES DE 905 X 1280 PÍXELES Y 72 DPI FINALES.

¡SE ME DESORDENARON LAS PÁGINAS! ¿QUÉ PUEDO HACER?

¡NO TE PREOCUPES! HAY 2 FORMAS MUY SENCILLAS DE EVITARLO.





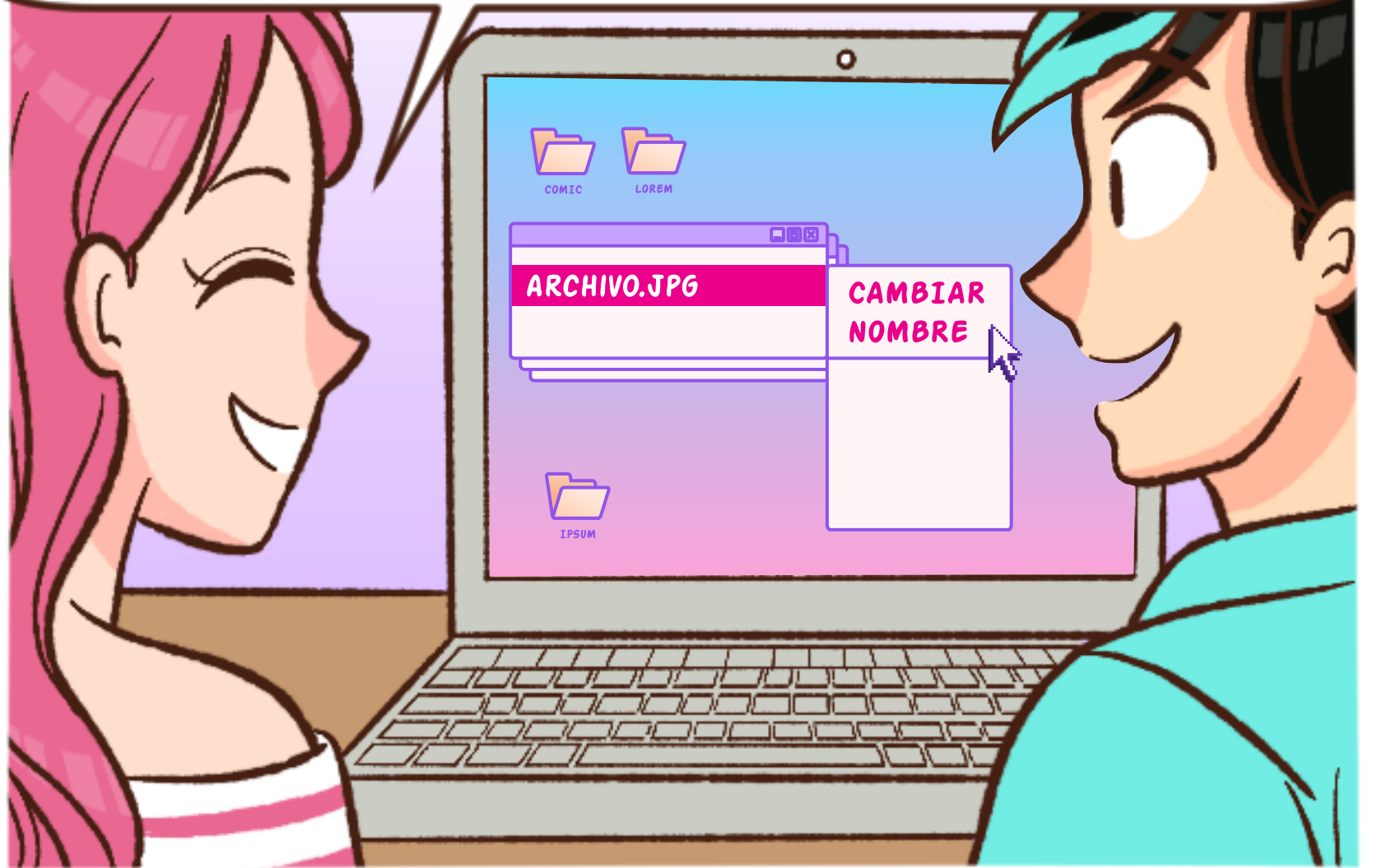
IMÁGENES DEL CAPÍTULO



- 1.JPG
- 2.JPG
- 3.JPG

RENOMBRAR LOS ARCHIVOS EN TU PC USANDO NÚMEROS, ANTES DE SUBIRLOS A LA WEB.

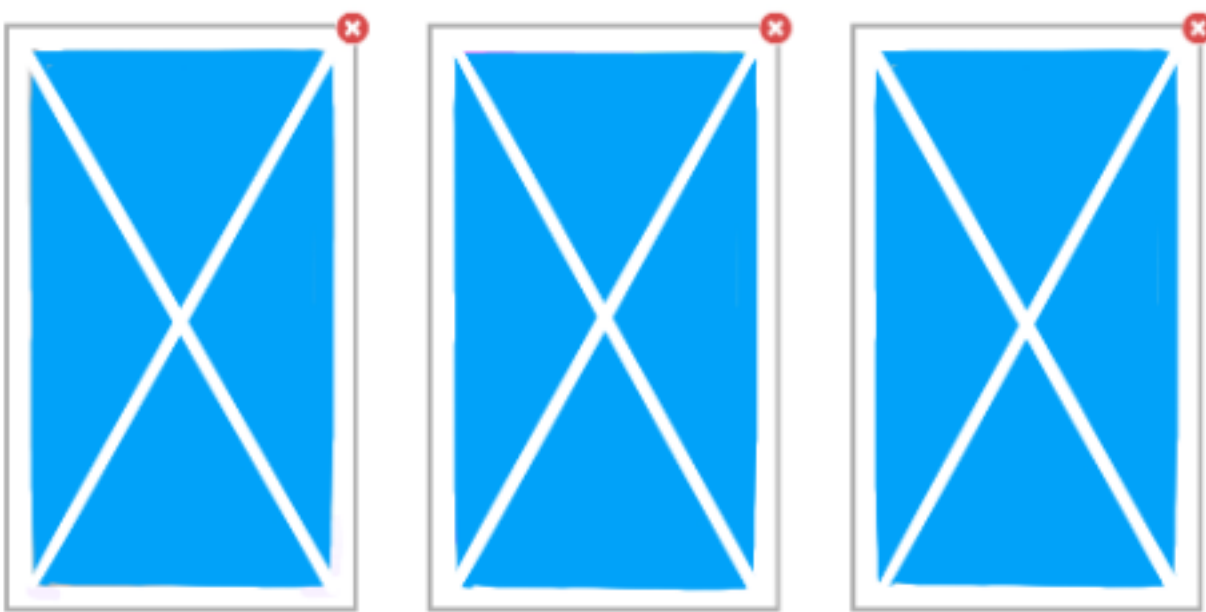
SELECCIONAS EL ARCHIVO CON CLIC DERECHO DEL RATÓN > CAMBIAR NOMBRE > PONES NÚMERO CORRESPONDIENTE A LA PÁGINA.



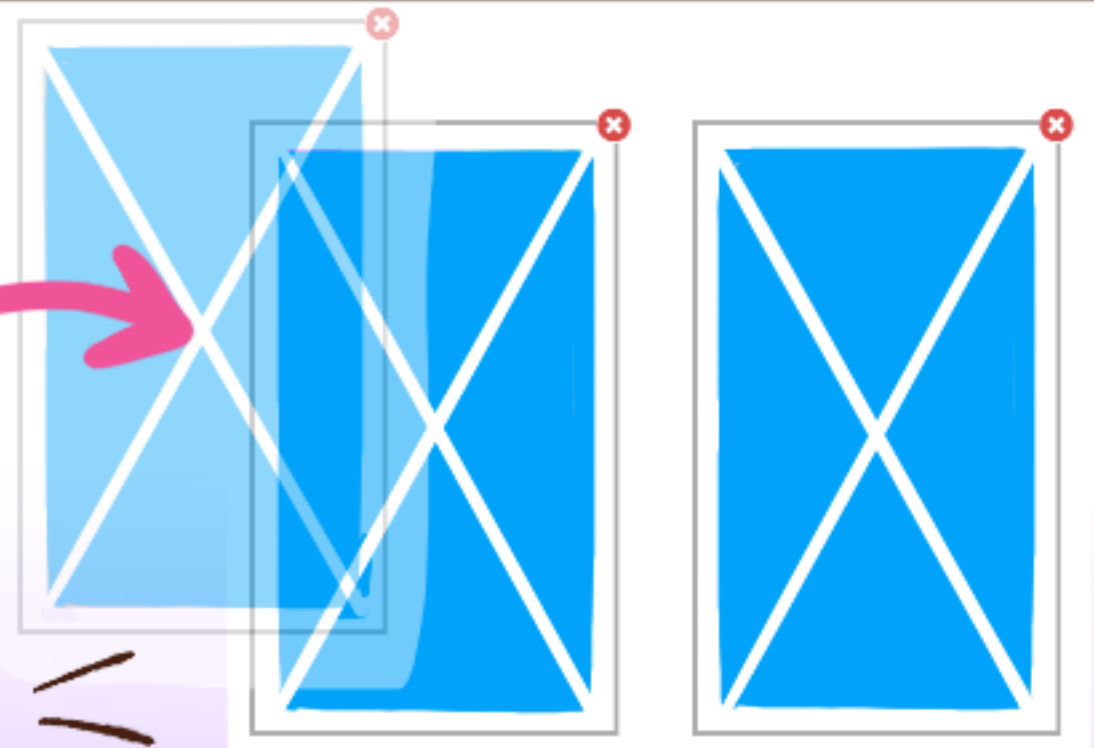
UNA VEZ SUBAS LOS ARCHIVOS A LA WEB, SE VISUALICEN EN LA PANTALLA DEL ORDENADOR Y ANTES DE DAR CLIC AL BOTÓN SUBIR...

...PUEDES ARRASTRAR LOS ARCHIVOS Y MOVERLOS MANTENIENDO PULSADO EL CLIC IZQUIERDO DEL RATÓN SOBRE LA IMAGEN QUE SE DESEA MOVER.

Imágenes del Capítulo




YA VEO...



SÓLO RECUERDA QUE EL TOTAL DE DICHS ARCHIVOS NO PUEDEN SOBREPASAR LOS 20 MB DE SUBIDA.

¡LISTOOO!
YA SUBÍ EN ORDEN TODOS MIS CAPÍTULOOS.





TOMA EN CUENTA QUE, AL IGUAL QUE COMO CUANDO SE CREA UN CÓMIC, HAY UNA REVISIÓN DE ENTRE 12-24 HORAS.

TE NOTIFICAMOS POR MAIL TANTO SI SE ACEPTA COMO SI NO Y, EN CASO DE NO HACERLO, POR QUÉ RAZONES NO SE ACEPTA Y QUÉ SE DEBERÍA HACER PARA SER ACEPTADO.



¡LO LOGRÉ! ¡PUBLIQUÉ EN GOMIC Y AHORA TODO MUNDO PUEDE LEER MI CÓMIC!

¡WOW!!
¡MUCHAS FELICIDADES!



RECUERDA QUE CUALQUIER DUDA, PUEDES ESCRIBIRNOS A:
GOMIC@GOMIC.EU

